



Identificação de Acesso





Sistema
2 - Financeiro

Nome de Acesso ou e-Mail

Senha

Intecc

SIG – Software Integrado de Gestão

ACESSAR PORTAL FINANCEIRO
PELO LINK

<http://portalincs.sytes.net:47003/>

Identificação de Acesso




Sistema
2 - Financeiro

Nome de Acesso ou e-Mail
PUBLICO

Senha

Intecc

SIG – Software Integrado de Gestão

ACESSAR COM OS SEGUINTE
USUARIOS

USUARIO: PUBLICO

SENHA: PUBLICO

**CLICAR EM ACESSAR CONFOME
SETA VERMELHA**



Informações de Acesso

Sistema
2 - Financeiro



Usuário
19 - PUBLICO

Perfil
18 - SÓ RELATORIO

Cliente
26 INSTITUTO NACIONAL DE CIENCIAS DA SAUDE - SEDE

Órgão de Gestão
1 - 09.268.215/0001-62 - I N C S - INSTITUTO NACIONAL DE CIENCIAS DA SAUDE

Versão
1.03.14

APÓS CLICAR EM ACESSAR SUGIRA
ESSA TELA ONDE PODEMOS
TROCAR O CLIENTE EM QUE
ESTAMOS LOGADOS SE OUVER
NECESSIDADE CLICANDO NA SETA
VERMELHA CONFORME A
IMAGEM, CASO NÃO HAJA
NECESSIDADE PODEMOS CLICAR EM
ACessar CONFORME SETA **AZUL**

2 - Financeiro **26 - INSTITUTO NACIONAL**

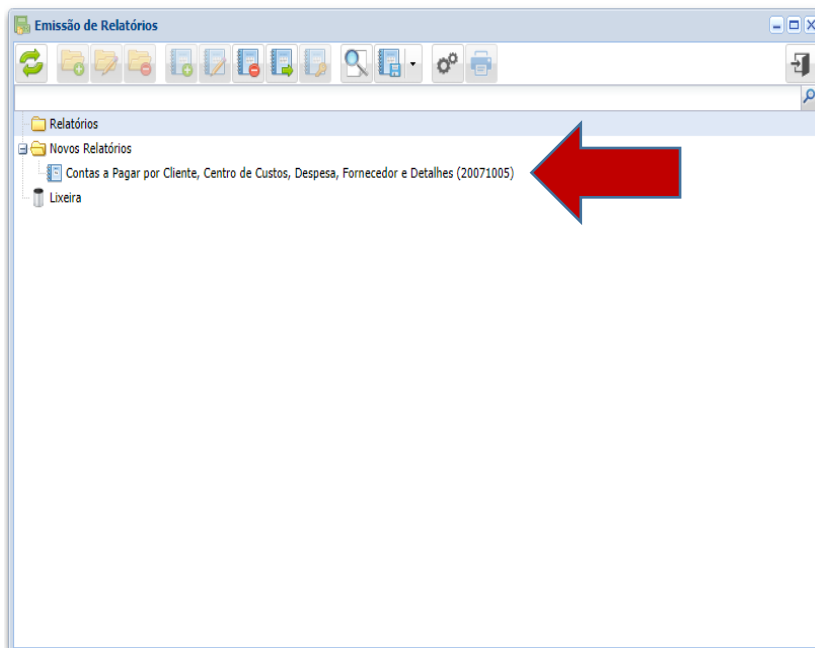


Financeiro

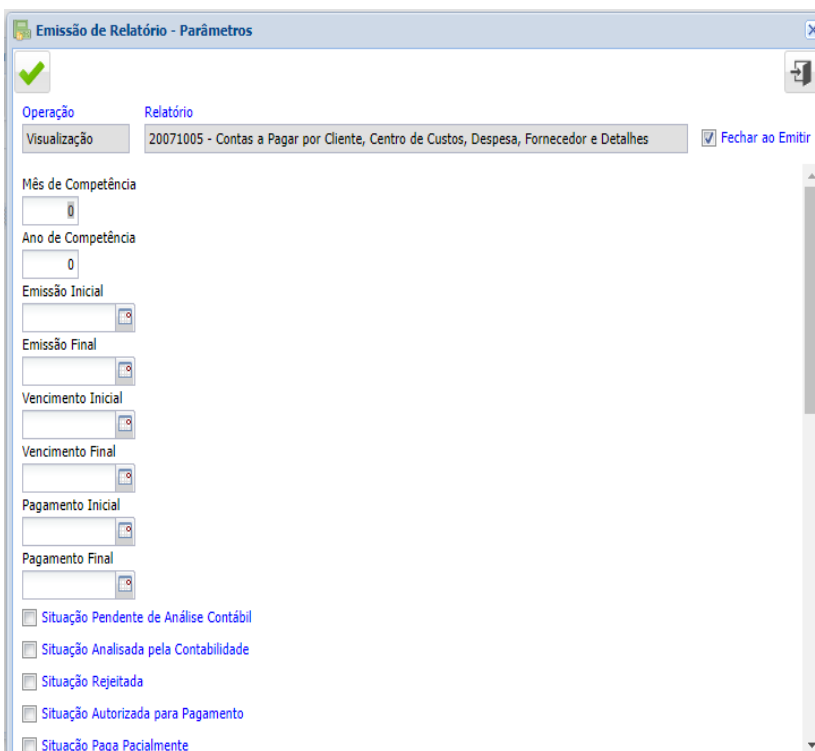
Relatórios e Formulários

Emissão de Relatórios

APÓS ACESSAR O SISTEMA VAMOS
CLICAR NO INDICATIVO DA SETA
VERDE E DEPOIS DOIS CLIQUES EM
EMISSAO DE RELATORIO
CONFORME SETA **VERMELHA**



PARA SELECIONAR O RELATORIO SOMENTE DAR 2 CLIQUE NO RELATORIO DESEJADO CONFORME SETA **VERMELHA**



DENTRO DO RELATORIO PREENCHER OS CAMPOS CONFORME DEMANDA DE ANALISE E APÓS CLICAR NO INDICATIVO DA SETA **VERMELHA** CONFORMA IMAGEM